

# JAK OVĚŘIT VSTUPENKY TICKETPORTAL POMOCÍ APLIKACE TEČKA

varianta s využitím QR kódu na vstupence - doporučena pro účastníky z ČR

**K plné funkčnosti je potřeba mít nainstalovanou mobilní aplikaci Tečka minimálně ve verzi 1.3 a v ní mít uložený certifikát.** Platnost certifikátů je vyhodnocována k termínu konání akce. Pokud aktuálně nemáte certifikát platný k termínu akce, nechte se otestovat v příslušném termínu před akcí a proveďte ověření vstupenky až po obdržení testovacího certifikátu. Platnost certifikátu AG testu - 72 hodin, certifikát je většinou vydán okamžitě, nejpozději do půlnoci v den testu. Platnost certifikátu PCR testu - 7 dnů, certifikát je vydán nejpozději do 48 hodin.

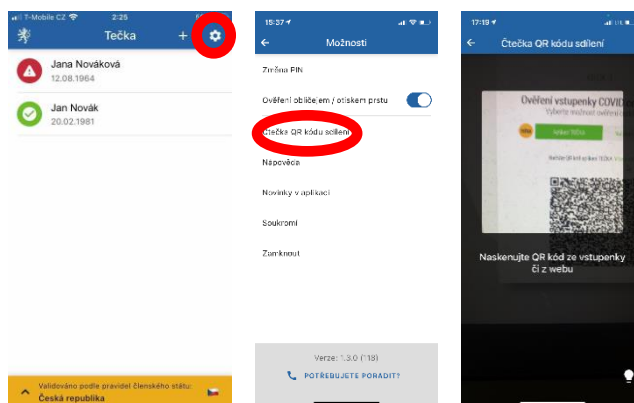
1

Krok 1: Na vstupence najdete QR kód sdílení pro Tečku (dole uprostřed).



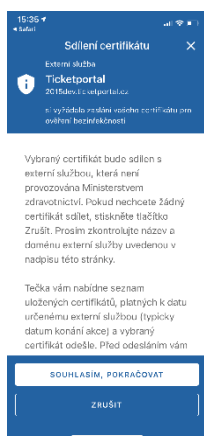
2

Krok 2: V Tečce jděte do Nastavení a zvolte položku Čtečka QR kódu sdílení.



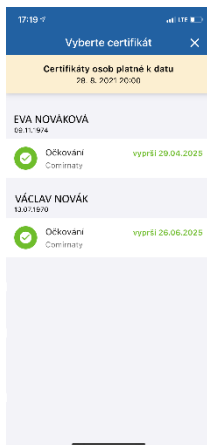
3

Krok 3: Upozornění Tečky. Zkontrolujte název a doménu externí služby, potvrďte souhlas.



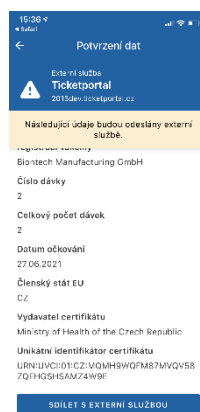
4

Krok 4: Vyberte jeden z certifikátů platných k datu akce.



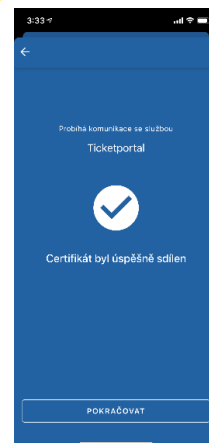
5

Krok 5: Potvrďte odesílaná data.



6

Krok 6: Potvrzení Tečky o úspěchu nebo neúspěchu.



Pokud máte více vstupenek, opakujte postup pro každou vstupenku.