

JAK OVĚŘIT VSTUPENKY TICKETPORTAL POMOCÍ APLIKACE TEČKA

varianta s využitím webu Ticketportal - s možností změny jména na vstupence

K plné funkčnosti je potřeba mít nainstalovanou mobilní aplikaci Tečka minimálně ve verzi 1.3 a v ní mít uložený certifikát. Platnost certifikátů je vyhodnocována k termínu konání akce. Pokud aktuálně nemáte certifikát platný k termínu akce, nechte se otestovat v příslušném termínu před akcí a proveďte ověření vstupenky až po obdržení testovacího certifikátu. Platnost certifikátu AG testu - 72 hodin, certifikát je většinou vydán okamžitě, nejpozději do půlnoci v den testu. Platnost certifikátu PCR testu - 7 dnů, certifikát je vydán nejpozději do 48 hodin.

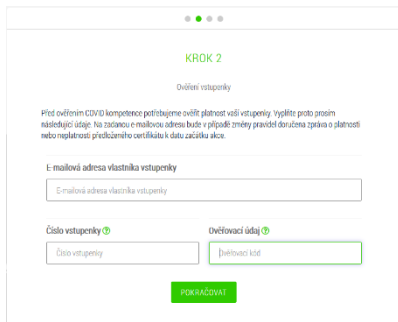
Postup začíná na webu ticketportal.cz - v prohlížeči webu, buď na počítači nebo na mobilu

Jděte na adresu: <https://www.ticketportal.cz/overeni>

1 Krok 1: Přečtěte si souhlas se zpracováním osobních údajů z vašeho certifikátu (nutno dočíst až na konec) a potvrďte tlačítkem Pokračuj.



2 Krok 2: Vyplňte e-mail kontakt, číslo vstupenky a ověřovací kód.



3A Krok 3 (na PC): QR kód sdílení pro Tečku. Načtěte fotoaparátem vašeho mobilu, viz krok 4.

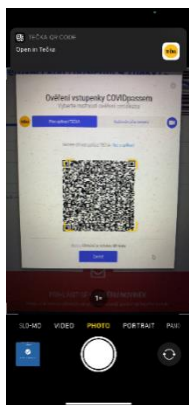


3B Krok 3 (na mobilu): Stiskněte tlačítko Spustit aplikaci Tečka. Pokračujte rovnou krokem 5.

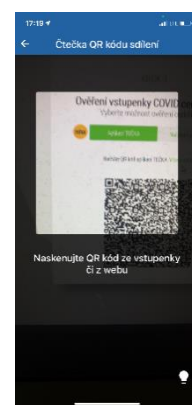
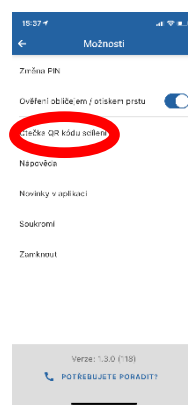


Postup pokračuje v aplikaci Tečka na mobilu

4A Krok 4 (varianta aplikace fotoaparát mobilu - příklad iOS): Zobraze QR kód sdílení v aplikaci fotoaparát a zvolte odkaz na aplikaci Tečka.




4B Krok 4 (varianta načtení přímo aplikací Tečka, pokud aplikace fotoaparát na vašem mobilu tuto funkci nemá): V Tečce jděte do Nastavení a zvolte položku Čtečka QR kódu sdílení.

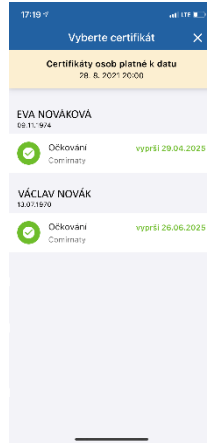


JAK OVĚŘIT VSTUPENKY TICKETPORTAL POMOCÍ APLIKACE TEČKA

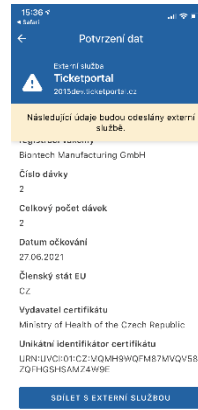
5 Krok 5: Upozornění Tečky. Zkontrolujte název a doménu externí služby, potvrďte souhlas.



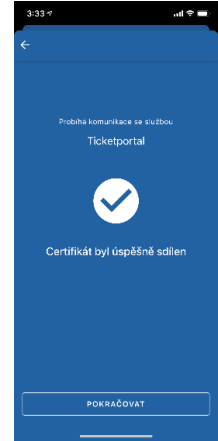
6 Krok 6: Vyberte jeden z certifikátů platných k datu akce.



7 Krok 7: Potvrďte odesílaná data.



8 Krok 8: Potvrzení Tečky o úspěchu nebo neúspěchu.



Postup končí opět na webu ticketportal.cz

9 Krok 9: Potvrzení o úspěchu/neúspěchu.

