

# JAK OVĚŘIT PERMANENTKU SK SLAVIA PRAHA POMOCÍ APLIKACE TEČKA

## varianta s využitím webu Ticketportal

**K plné funkčnosti je potřeba mít nainstalovanou mobilní aplikaci Tečka minimálně ve verzi 1.3 a v ní mít uložený certifikát.**

Platnost certifikátů je vyhodnocována k termínu nejbližšího zápasu.

Pokud aktuálně nemáte certifikát platný k termínu nejbližšího zápasu, nechte se otestovat v příslušném termínu před akcí a proveďte ověření permanentky.

Pokud má Váš certifikát delší platnost, tak se jím permanentka automaticky ověří až ke dni konce platnosti certifikátu, případně do konce sezony 2021/2022, tj. 30.6.2022.

Postup začíná na webu ticketportal.cz - v prohlížeči webu, buď na počítači nebo na mobilu

Jděte na adresu: <https://www.ticketportal.cz>, přihlaste se do svého účtu a přejděte do sekce permanentky.

**1** Krok 1: Přiřaďte si permanentku ke svému účtu a klikněte na tlačítko Ověřit COVID kompetenci.

Přifazené permanentky

Číslo permanentky	Permanentka	Sektor	Řada	Sedadlo	Info
20160209	SK Slavia Praha - permanentky 2021/2022	106 - Tribuna SEVER	1	19	<a href="#">+ Ověřit COVID kompetenci</a> <a href="#">Smazat</a>
20160209	SK Slavia Praha - permanentky 2021/2022	106 - Tribuna SEVER	1	20	<a href="#">+ Ověřit COVID kompetenci</a> <a href="#">Smazat</a>
20160210	SK Slavia Praha - permanentky sezónovní	106 - Tribuna SEVER	1	21	<a href="#">+ Ověřit COVID kompetenci</a> <a href="#">Smazat</a>

**2** Krok 2: Přečtete si souhlas se zpracováním osobních údajů z vašeho certifikátu (nutno dočíst až na konec) a potvrďte tlačítkem Pokračuj.



**3A** Krok 3 (na PC): QR kód sdílení pro Tečku. Načtete fotoaparátem vašeho mobilu, viz krok 4.

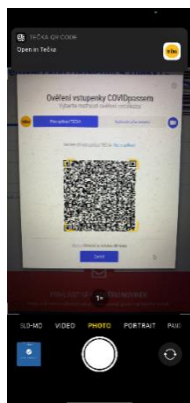


**3B** Krok 3 (na mobilu): Stiskněte tlačítko Spustit aplikaci Tečka. Pokračujte rovnou krokem 5.

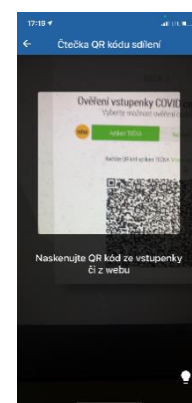
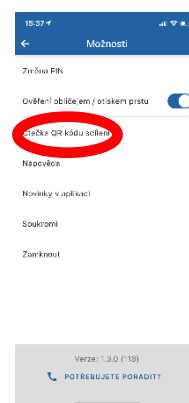


Postup pokračuje v aplikaci Tečka na mobilu

**4A** Krok 4 (varianta aplikace fotoaparát mobilu - příklad iOS): Zobraze QR kód sdílení v aplikaci fotoaparát a zvolte odkaz na aplikaci Tečka.



**4B** Krok 4 (varianta načtení přímo aplikací Tečka, pokud aplikace fotoaparát na vašem mobilu tuto funkci nemá): V Tečce jděte do Nastavení a zvolte položku Čtečka QR kódu sdílení.

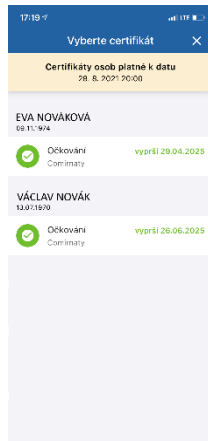


# JAK OVĚŘIT VSTUPENKY TICKETPORTAL POMOCÍ APLIKACE TEČKA

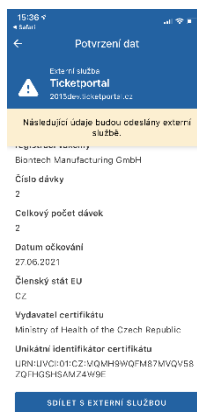
**5** Krok 5: Upozornění Tečky. Zkontrolujte název a doménu externí služby, potvrďte souhlas.



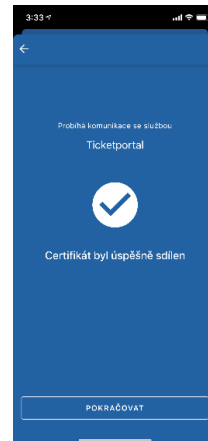
**6** Krok 6: Vyberte jeden z certifikátů platných k datu akce.



**7** Krok 7: Potvrďte odesílaná data.



**8** Krok 8: Potvrzení Tečky o úspěchu nebo neúspěchu.



Postup končí opět na webu ticketportal.cz

**9** Krok 9: Potvrzení o úspěchu/neúspěchu.

